




CONVERSATION

By Aj. Siraprapha Ratanaruamkarn

TABLE OF CONTENTS

 1	 2	 3
Techniques Conversation Tests	Conversation Tests	Reviews



1

**TECHNIQUES
CONVERSATION
TESTS**

TECHNIQUES CONVERSATION TEST




ดูสถานการณ์ เกิดขึ้นที่ไหน เรื่องราวประมาณไหน

จะช่วยให้แปลคำศัพท์ และตีความตัวละครให้ตรงตามบริบท



ดู Mood & Tone

จะช่วยให้เข้าใจเส้นเรื่องได้ง่าย และเลือกคำตอบหรือคำถามได้ดี



จำลองตัวเองลงไปในบทสนทนา

เพื่อดูว่า ตามธรรมชาติ หากมีการตอบหรือถามแบบนี้ ในสถานการณ์แบบนี้ หากเป็นเราจะพูดคำว่าอะไร



ดูคำถามให้ดี

เช่น เจอ What ตอบ “การอธิบายว่าคืออะไร”

TECHNIQUES CONVERSATION TEST



ข้อสอบชอบ Paraphrase

ข้อสอบมักจะเปลี่ยนคำหรือโครงสร้างจากบทสนทนา



ระวัง idiom

ข้อสอบออกสำนวนบ่อยครั้ง จงตระหนักไว้ว่า หากแปลตามปกติหรือแปลตรงตัวแล้ว แต่ความหมายดูแปลก ๆ ให้พิจารณาเลยว่าจะต้องเป็นสำนวนอย่างแน่นอน



ดูคำศัพท์ให้ดี

ศัพท์ 1 คำมีได้หลายความหมาย ต้องดูบริบทให้ดี!!

คุณสมบัติการณั เกิดขึ้นที่ไหน เรื่องราวประมาณไหน

จะช่วยให้แปลคำศัพท์ และตีความตัวละครให้ตรงตามบริบท (จะช่วยเดาคำศัพท์ที่ไม่รู้ได้ง่ายขึ้นด้วย) และรู้ว่าเป็นการใช้คำแบบ formal / informal / semi-formal เพราะคำจะต่างกัน เช่น เพื่อน-เพื่อน / อาจารย์-ลูกศิษย์ / แม่-ลูก / หมอ-ผู้ป่วย / ผู้ให้บริการ-ผู้รับบริการ ก็จะใช้คำต่างกันหน่อย

ดู Mood & Tone

จะช่วยให้เข้าใจเส้นเรื่องได้ง่าย และเลือกคำตอบหรือคำถามได้ดี
ว่าจะเป็นลักษณะแบบ positive/negative หรือแบบ agree/disagree ซึ่ง
จะช่วยให้ตัด choice ได้ดีขึ้น

จำลองตัวเองลงไปในบทสนทนา

เพื่อดูว่า ตามธรรมชาติ หากมีการตอบหรือถามแบบนี้ ในสถานการณ์แบบนี้ หากเป็นเราจะพูดคำว่าอะไร แล้วก็ไปดูตัวเลือกที่เป็นไปตามที่เราคิด จากนั้นลองเอาตัวเลือกนั้นไปใส่ในบทสนทนาว่า make sense หรือไม่ ก็จะได้คำตอบที่ดี

ดูคำถามให้ดี

เจอ what ตอบ “การอธิบายว่าคืออะไร”

เจอ when ตอบ “เวลา”

เจอ where ตอบ “สถานที่”

เจอ who/whom ตอบ “คน”

เจอ which ตอบ “ตัวเลือกอันใดอันหนึ่ง”

เจอ how ตอบ “วิธีการ”

เจอ how much / how many ตอบ “จำนวน/ปริมาณ”

ข้อสอบขอบ Paraphrase

ข้อสอบมักจะเปลี่ยนคำหรือโครงสร้างจากบทสนทนา แต่ความหมายยังคงเดิมอยู่ ทำให้หลายคนพลาดไปตอบข้อที่เห็นคำศัพท์เหมือนกันกับในบทสนทนา ซึ่งบ่อยครั้งจะผิด ต้องดูให้ดี

ระวัง idiom

ข้อสอบออกสำนวนบ่อยครั้ง จงตระหนักไว้ว่า หากแปลตามปกติหรือแปลตรงตัวแล้ว แต่ความหมายดูแปลกๆ ให้พิจารณาเลยว่าจะต้องเป็นสำนวนอย่างแน่นอน เช่นเมื่อเพื่อนพูดอะไรสักอย่าง แล้วถามคำตอบ เราแมารถตอบตัวเลือก “I see eye to eye with you.” ซึ่งไม่ได้แปลว่า “ฉันเห็นตาต่อตากับเธอ” หรือ “ตาต่อตา ฟันต่อฟัน” แต่มันแปลว่า “ฉันเห็นด้วยกับเธอ” // ระวังอย่างแปลผิด ให้ดูบริบทให้ดี

ดูคำศัพท์ให้ดี

ศัพท์ 1 คำนี้ได้หลายความหมาย ต้องดูบริบทให้ดี!!! เช่น I finish this “novel” within a week. = ฉันอ่าน “นิยาย” เล่มนี้จบใน 1 สัปดาห์ // This is a “novel” building in this district. = นี่คือนิคม “ใหม่” ในย่านนี้

จะสังเกตเห็นว่า ศัพท์เดียวกัน อยู่ใน Parts of Speech ที่ต่างกัน ความหมายจะเปลี่ยน ... ต้องพิจารณาให้ดี

ลักษณะโจทย์ที่ใช้ถามจะมี 3 ประเภท

1. Topic/Main Idea

2. Detail

3. Inference

การแนะนำ ชักชวน

ทั้ง 5 ตัวอย่างด้านล่างแปลคล้าย ๆ กัน คือ ไปดูหนังไหม?
ไปดูหนังกัน หรือคุณควรไปดูหนัง

1. How about ... (going to a movie)?
2. What about... (the movie)?
3. Why don't you ... (go to a movie)?
4. Let's ...(go to a movie)
5. You should ... (go to a movie).

ตัวอย่างข้อสอบ

Tina: How about a season ticket to the basketball games instead?

Nick: _____ You know what an avid basketball fan she is.

- (1) She'd love that
- (2) That'll never do
- (3) That's ridiculous
- (4) Basketball isn't her cup of tea

ทีนา: แล้วตัวชมบาสเก็ตบอลฤดูกาลนี้ เป็นไง


นิค: _____ คุณก็รู้นี้แหละว่าหล่อนเป็นแฟนบาสเก็ตบอล ที่เหนียวแน่นขนาดไหน

- (1) หล่อนจะชอบมันมากเลย
- (2) อันนั้นไม่มีทางดีพอหรอก
- (3) อันนั้นมันน่าขำชั้น
- (4) บาสเก็ตบอลไม่ใช่สิ่งที่หล่อนชอบ

ตอบ (1) She's love that เพราะว่าหล่อนเป็นแฟนที่เหนียวแน่น ก็น่าจะชอบมาก

การตอบตกลง การแสดงว่าเห็นด้วย

1. I agree with you.
2. I couldn't agree more.
3. Deal
4. Of course.
5. Definitely.
6. Certainly.
7. Absolutely.
8. Exactly.
9. I think you're right.
10. That's right.
11. That sounds great.
12. It sounds wonderful.
13. Why not.
14. Sure.
15. Sure thing.



ตัวอย่างข้อสอบ

A: The state pension for old people is wholly inadequate.

B: _____. No one can live on 500 baht a month.

- (1) I couldn't agree more
- (2) It should be O.K.
- (3) I'm not sure
- (4) Old people spend less money

A: เบี้ยบำนาญสำหรับคนแก่มันไม่เพียงพอ

B: _____ ไม่มีใครสามารถอาศัยอยู่ด้วยเงิน 500 บาทต่อเดือน

- (1) ฉันเห็นด้วยมากๆ (เห็นด้วยกว่านี้ไม่ได้แล้ว)
- (2) มันน่าจะโอเคนะ
- (3) ฉันไม่มั่นใจ
- (4) คนแก่ใช้เงินน้อยลง

ตอบ (1) I couldn't agree more เพราะ B เห็นด้วย ว่าไม่มีใครสามารถอยู่ด้วยเงิน 500 บาทต่อเดือน

การไม่ตอบตกลง การปฏิเสธ การไม่เห็นด้วย

1. I don't think so.
2. I'm not sure.
3. Surely not.
4. Absolutely not.
5. I'm afraid I can't..
6. Thanks, but ...
7. No way..
8. Not at all.

ตัวอย่างข้อสอบ

Peter: Hi Jeff. Come in. Was it difficult to find my place?

Jeff: _____ You gave really good directions.

- (1) How come?
- (2) Yes, it was difficult.
- (3) Where was it?
- (4) Not at all.

ปีเตอร์: สวัสดี เจฟ เข้ามาเลย มันยากไหมที่จะหาสถานที่ของฉัน

เจฟ: _____ คุณให้แผนที่ที่ดีมากๆ

- (1) เป็นไปได้อย่างไร
- (2) ใช่ มันยาก
- (3) มันอยู่ที่ไหน
- (4) ไม่เลย

ตอบ (4) Not at all ค่ะ เพราะเขาพูดต่อว่า คุณให้แผนที่ที่ดีมาก ๆ



THANK YOU

siraprapha.r@srru.ac.th