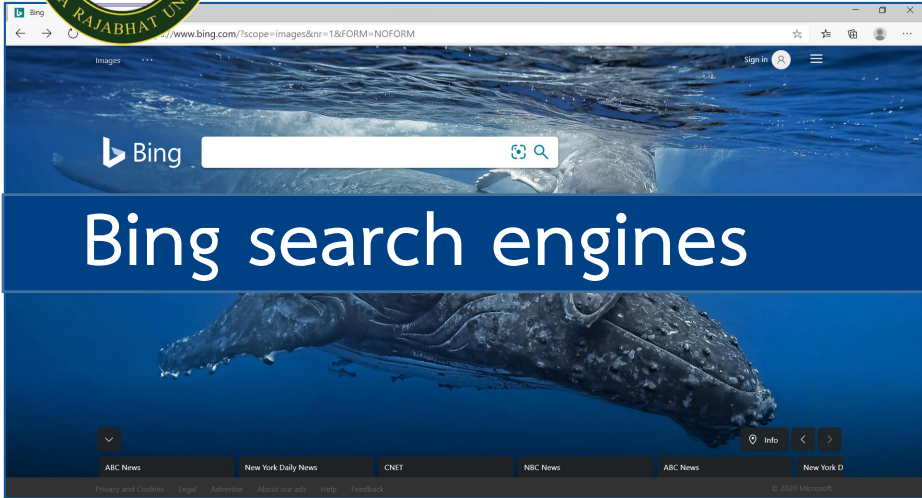




# Microsoft



## Bing search engines



## Microsoft Edge

## Microsoft 365

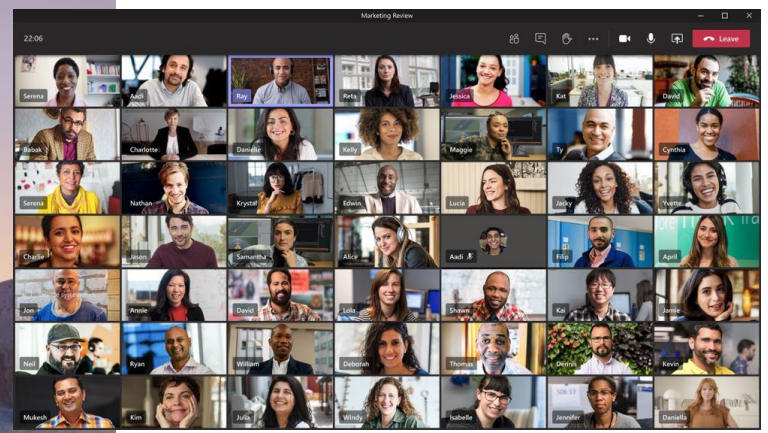
Office 365 →

### Apps

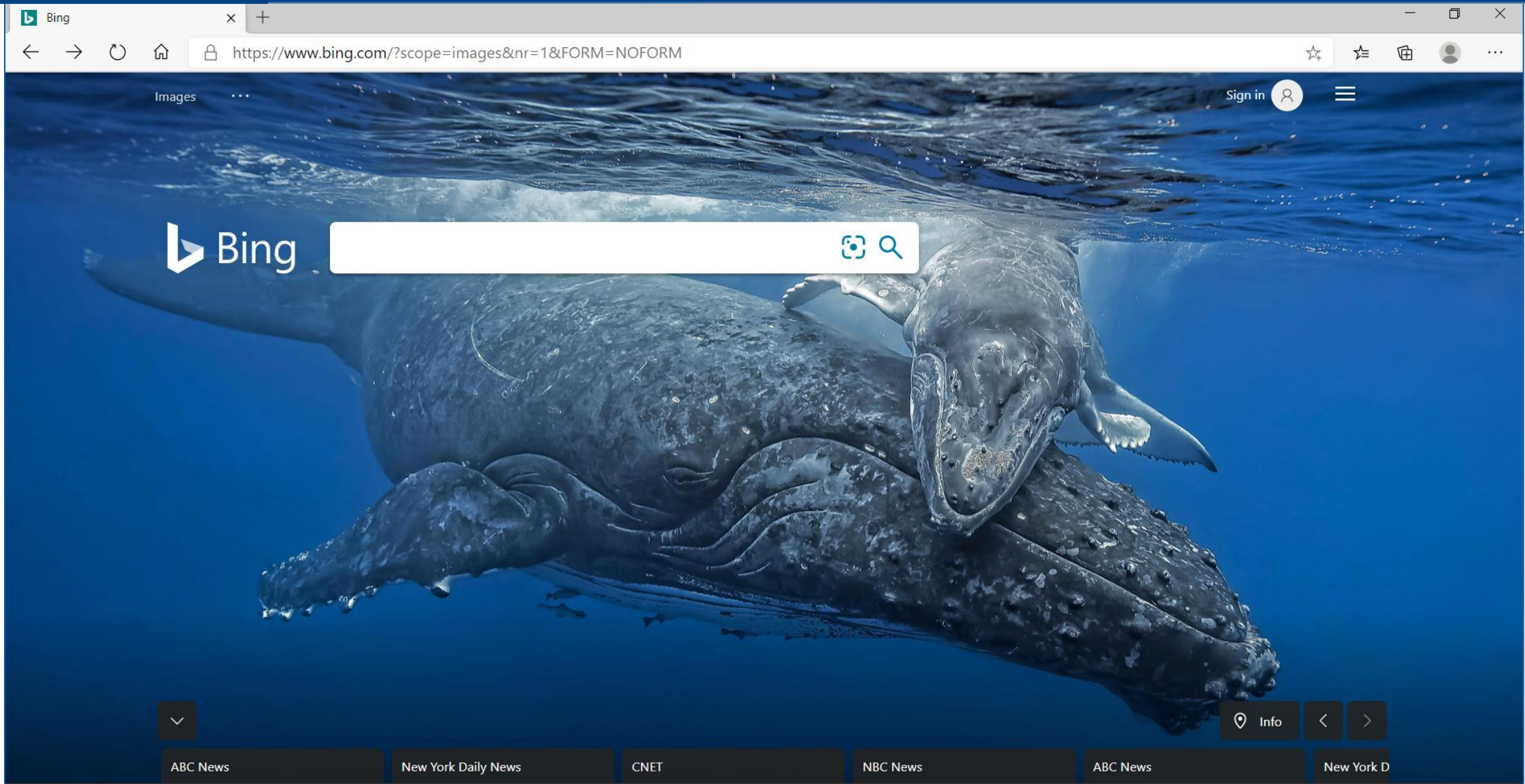
- Outlook
- OneDrive
- Word
- Excel
- PowerPoint
- OneNote
- SharePoint
- Teams
- Sway
- Forms
- Admin
- Video
- Whiteboard
- Stream

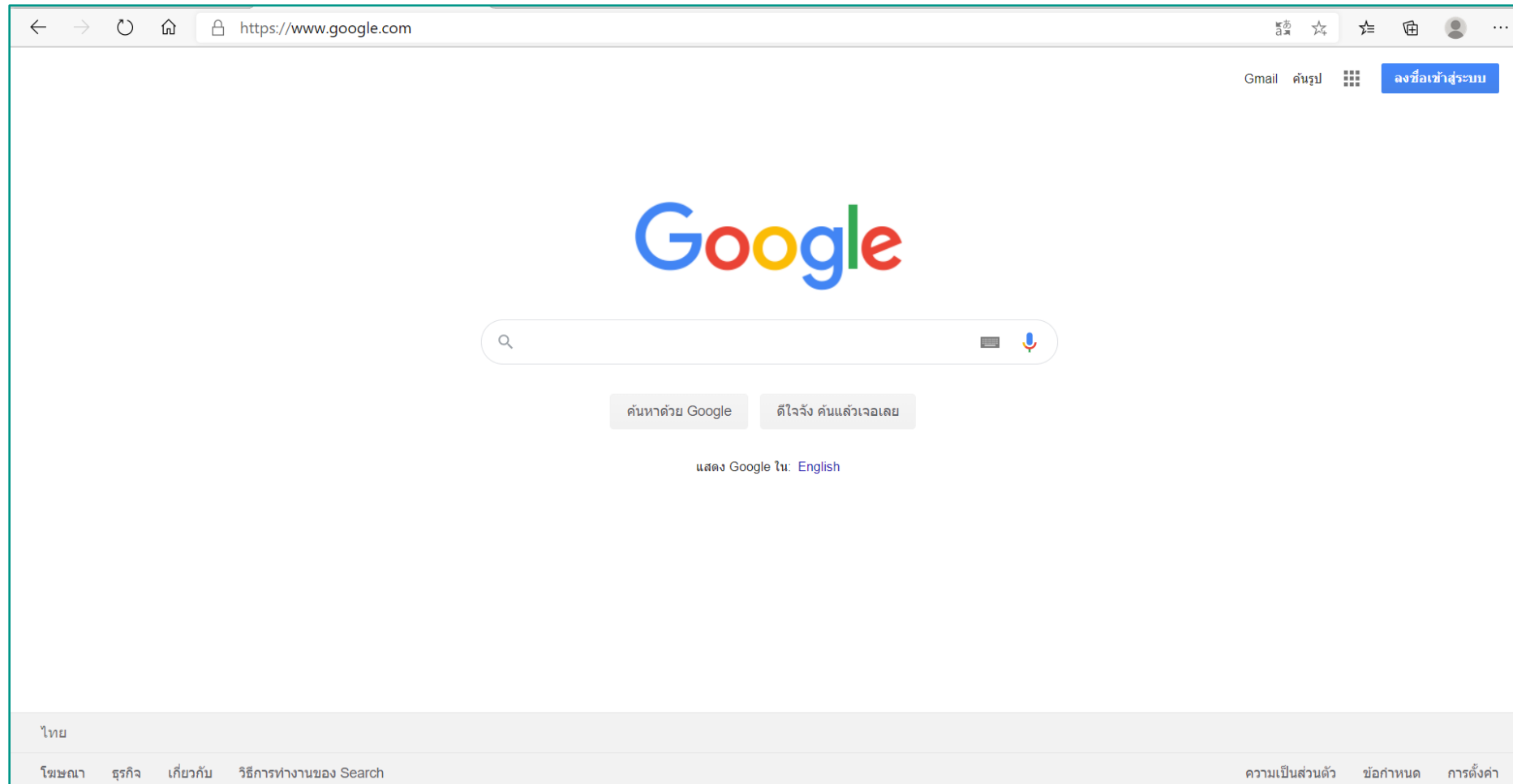
All apps →

## Microsoft Teams











# Microsoft 365




The image shows a Microsoft Edge browser window with a new tab. The address bar contains the text "Search or enter web address". The main content area features a scenic background image of a lake and mountains. A large red arrow points to the Microsoft 365 app launcher menu, which is open and displays the following applications:

- Outlook
- Word
- PowerPoint
- To Do
- Skype
- OneDrive
- Excel
- OneNote
- Calendar

Below the app launcher menu, there is a search bar with the text "Search the web". At the bottom of the page, there is a navigation bar with the following links: My Feed, Personalize, Election 2020, Coronavirus, Top Stories, US, Food News, Science, News, Entertainment, Sports, and powered by Microsoft News.

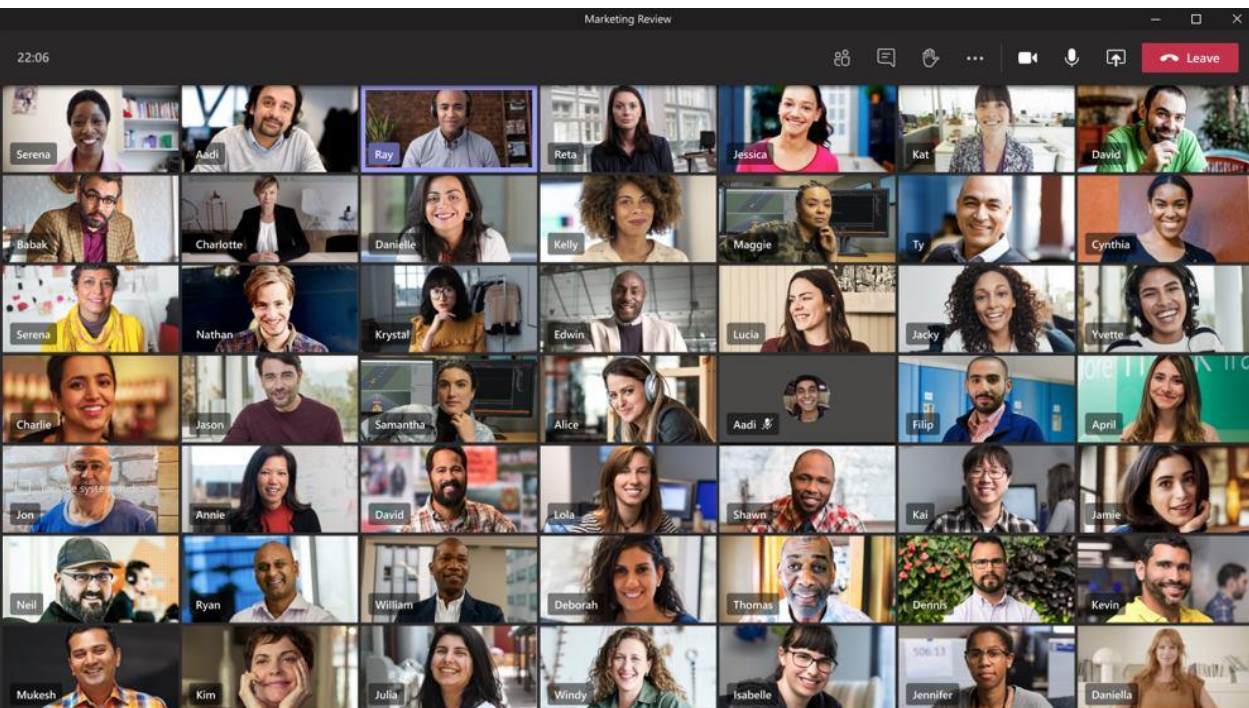
# Microsoft Edge



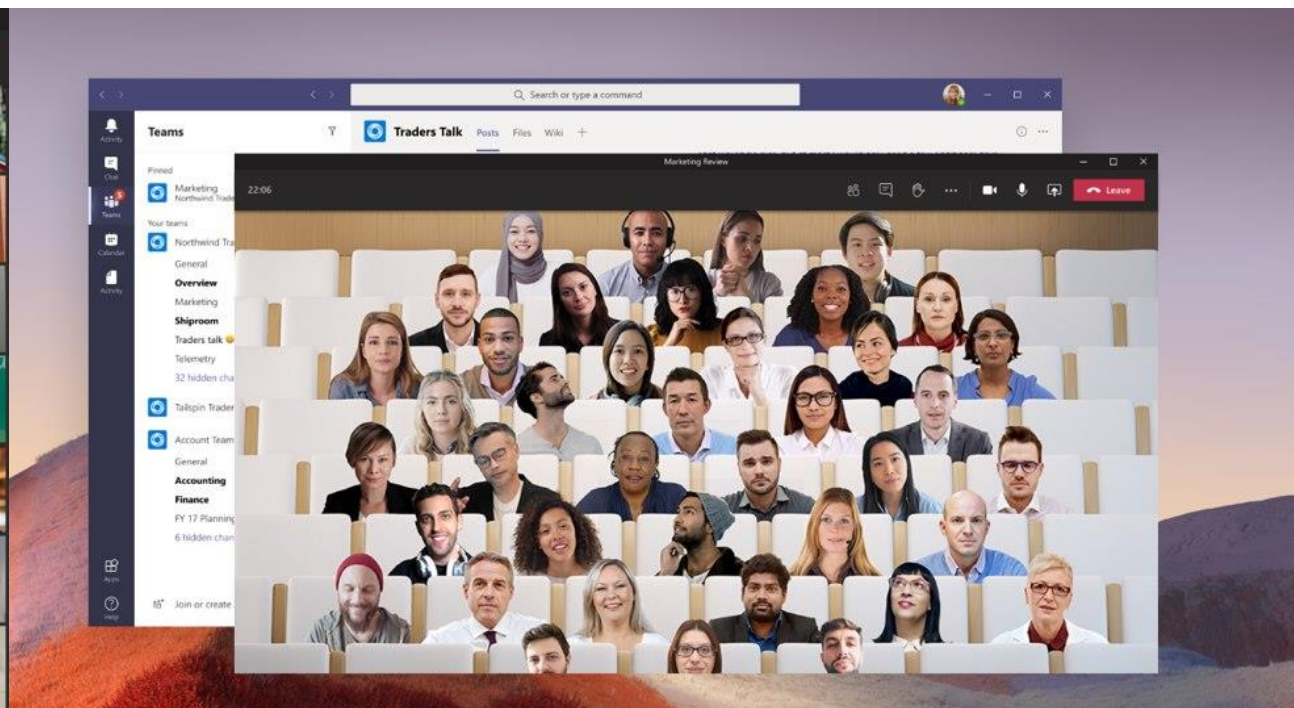
Update



# Microsoft Teams



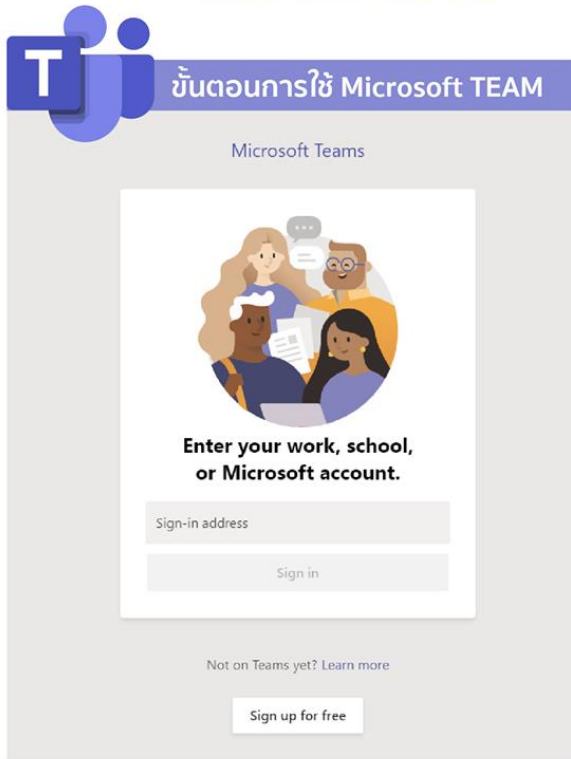
49 หน้าจอ Large Gallery view (7x7 grid)



Together mode ใน Microsoft Teams

# Update

## ใช้ Microsoft TEAM อย่างไรในการเรียนออนไลน์



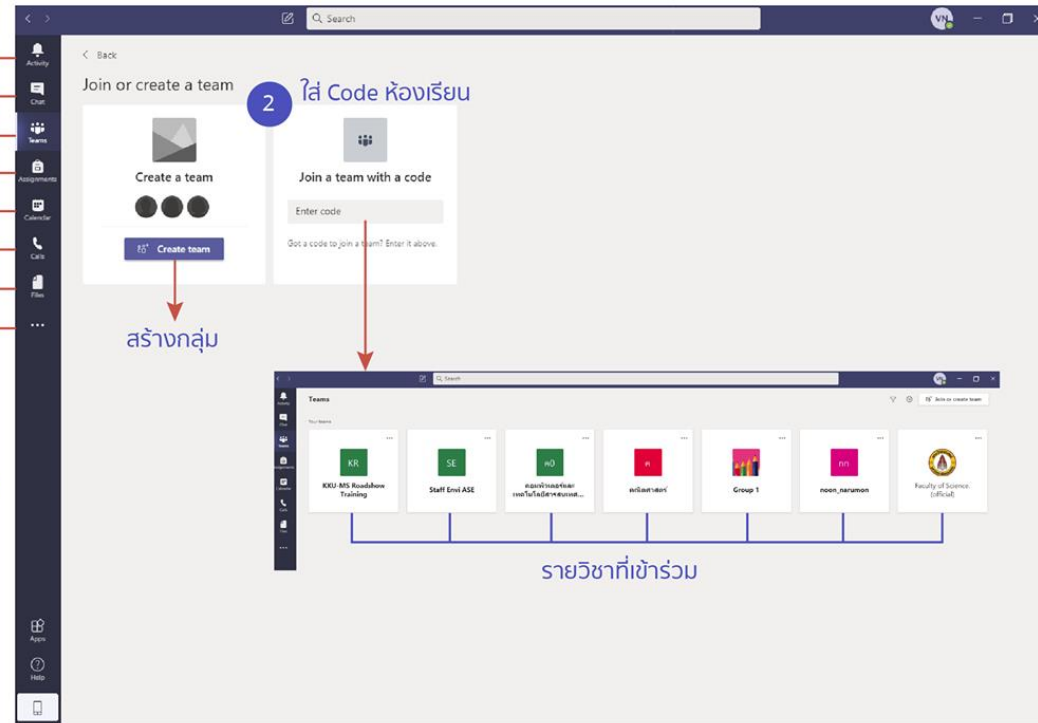
1 Login เข้าสู่ระบบด้วย e-mail KKU Account

### แถบเมนูของ Microsoft TEAM

- กิจกรรมต่างๆ ที่ทำงานอยู่ในระบบ
- สนทนากับผู้อื่นทั้งแบบเดี่ยวและกลุ่ม
- ทีมต่างๆ ที่คุณเป็นสมาชิก
- ตรวจสอบงานที่ส่งหรือมอบหมายงาน
- กิจกรรมต่างๆ ที่ทำงานอยู่ในระบบ
- Call หาสมาชิกคนอื่นๆ
- เรียกดูไฟล์ของตนเองที่อยู่บนระบบ
- ค้นหาหรือจัดการแอปที่ติดตั้งไว้

### ข้อดีของ Microsoft TEAM

- ▶ แชน แชร์ไฟล์ สร้างกลุ่มคุยงาน
- ▶ จัดประชุมออนไลน์ วิดีโอคอล เพียงกดปุ่มเดียว
- ▶ แชร์หน้าจอ จดโน้ต Record การประชุม
- ▶ เบลอพื้นหลังในระหว่างการประชุมวิดีโอได้ เพื่อตัดสิ่งรบกวน
- ▶ แชร์ไฟล์ร่วมกันในทีม เพื่อรวบรวมข้อมูล
- ▶ มีทั้งแอปพลิเคชัน ใน PC, Mobile
- ▶ มี Whiteboard ไว้แชร์ข้อมูลกันได้
- ▶ วางแผนงานด้วย Planner
- ▶ แจ้งเตือนได้เมื่อมีประชุมหรือแชท
- ▶ เวอร์ชันฟรี ประชุมพร้อมกัน 300 คน



✓ แชร์ไฟล์ออนไลน์ ทำงานร่วมกัน

✓ แชนคุยกันได้ มี Notifications เตือน ไม่พลาดการติดต่อ

✓ จัดประชุม VDO Conference ทำงานพร้อมกัน

บันทึก VDO เพื่อดูย้อนหลังได้

✓ สร้างกลุ่ม แล้วยื่นคนมาทำงานร่วมกัน

ด้วย e-mail ของมหาวิทยาลัย

เข้าใช้งานผ่าน

✓ เว็บไซต์ (Website) หรือ ✓ แอปฯ (Application) ไม่กระทบ

# Microsoft Teams



1 FREE

2 แชท/ โทร ได้จากทุกที่

3 ประชุมออนไลน์ พร้อมกัน 300 คน

4 ทำงานจากจุดเดียว

Microsoft Teams เป็นเครื่องมือทำงานเพียงอย่างเดียว  
สามารถทำงานได้หลายส่วน

หากต้องการทำแบบสำรวจเรื่องอะไรสักอย่าง ก็ทำได้

จาก Microsoft Form หรือจะนัดตารางทีมอื่นก็ทำได้ง่ายๆไม่  
ยุ่งยากด้วยการ Invitation Calendar ผ่าน Microsoft Teams

5 ค้นหา/ แชร์ไฟล์ออนไลน์ไม่สะดุด

ในยุคที่อะไรๆก็ฝากไว้บน Cloud คงจะไม่มีใครถามหาการส่ง  
ไฟล์ให้ทางอีเมลหรือเสียบ Flash Drive เครื่องเธอเครื่องฉัน  
เพราะการทำงานร่วมกันบน Teams คุณสามารถเข้าถึงไฟล์  
เอกสาร Word, Excel, PowerPoint และไฟล์อื่น ๆ ได้อย่าง  
ง่ายดาย พร้อมทั้งทำงานร่วมกันได้อย่างเรียลไทม์



# Microsoft Teams



Application Microsoft Teams

ใช้ในการทำงานร่วมกันหลายประการ เช่น การสนทนา วิดีโอคอล การประชุมออนไลน์ การแชร์ไฟล์ การบันทึกสื่อการสอน เป็นต้น สามารถนำไปประยุกต์ใช้ในการทำงานร่วมกันของหน่วยงานได้เป็นอย่างดี



คู่มือการใช้งาน Ms Teams เบื้องต้น  
ดาวน์โหลดได้ที่ [online.srru.ac.th](http://online.srru.ac.th)

PC ✓ MAC ✓ iOS ✓ Andriod ✓ SmartPhone ✓

ภาพจากการประชุมคณะกรรมการพัฒนาสื่อ e-Learning เพื่อสนับสนุนการเรียนการสอนออนไลน์ ในรูปแบบ Platform Moodle SRRU

# Microsoft Teams



**สำหรับเรียนและประชุมออนไลน์**

Data source : สำนักงานส่งเสริมเศรษฐกิจดิจิทัล (depa Thailand)

Service	Cisco Webex Meetings	Microsoft Teams	Google Hangouts Meet	Zoom	Line (Group)	Facebook Messenger (Group)
Supported OS						
Participants	200 (HD Video) 1,000 (HD Voice)	250	250 (Until July 1, 2020)	100	200	50
Meeting duration limit	24 hrs	24 hrs	24 hrs	40 mins	24 hrs	24 hrs
Screen Sharing	<input checked="" type="checkbox"/>	<input checked="" type="checkbox"/>	<input checked="" type="checkbox"/>	<input checked="" type="checkbox"/>	<input checked="" type="checkbox"/>	<input type="checkbox"/>
File Sharing	<input checked="" type="checkbox"/>	<input checked="" type="checkbox"/>	<input checked="" type="checkbox"/>	<input checked="" type="checkbox"/>	<input checked="" type="checkbox"/>	<input checked="" type="checkbox"/>
Recording	<input checked="" type="checkbox"/>	<input checked="" type="checkbox"/>	<input type="checkbox"/>	<input checked="" type="checkbox"/>	<input type="checkbox"/>	<input type="checkbox"/>
Chat	<input checked="" type="checkbox"/>	<input checked="" type="checkbox"/>	<input checked="" type="checkbox"/>	<input checked="" type="checkbox"/>	<input checked="" type="checkbox"/>	<input checked="" type="checkbox"/>
Poll	<input checked="" type="checkbox"/>	<input checked="" type="checkbox"/>	<input type="checkbox"/> (Google Forms)	<input checked="" type="checkbox"/>	<input type="checkbox"/>	<input type="checkbox"/>
Web conferencing	<input checked="" type="checkbox"/>	<input checked="" type="checkbox"/>	<input checked="" type="checkbox"/>	<input checked="" type="checkbox"/>	<input type="checkbox"/>	<input checked="" type="checkbox"/>
Pricing	Use Email @mahidol.ac.th	Use Email @mahidol.ac.th, Office 365	Use Email @mahidol.edu, G Suite for Education	Free	Free	Free

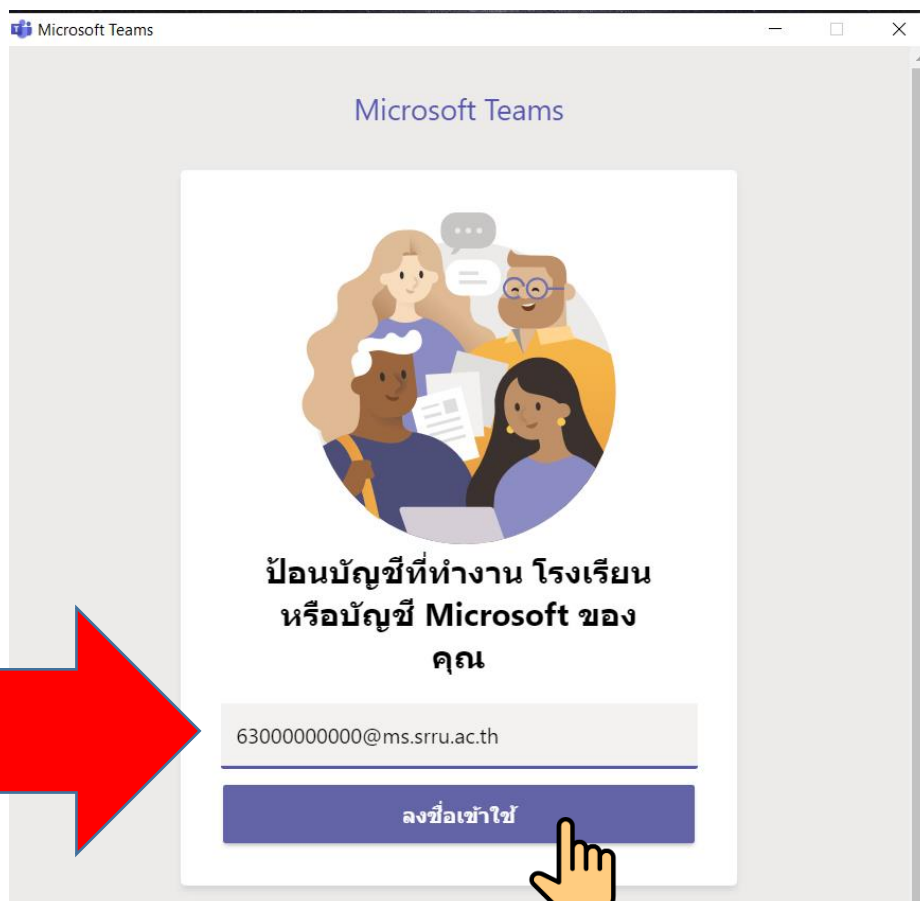
## Microsoft Teams

- 1 การดาวน์โหลด และติดตั้ง Ms Teams
- 2 การเข้าใช้งาน Microsoft Teams
- 3 การสร้าง Teams เพิ่มสมาชิก
- 4 การดาวน์โหลดและอัปเดตงาน การทำงานร่วมกัน
- 5 เครื่องมือ Microsoft Teams
- 6 การสร้างกำหนดการประชุม
- 7 การแชร์หน้าจอ การแชร์เสียง
- 8 การบันทึกการประชุม





# วิธีการเข้าร่วมประชุมออนไลน์สำหรับ คอมพิวเตอร์



1

ใส่อีเมล มหาวิทยาลัยราชภัฏสุรินทร์  
รหัสนักศึกษา 11 หลัก 63000000000@ms.srru.ac.th

2

Password เลขบัตรประชาชน



63000000000@ms.srru.ac.th

Enter password

.....

[Forgot my password](#)

[Sign in with another account](#)

Sign in






# เข้าร่วม Teams อบรมดิจิทัล



ทุกคนเข้า Microsoft Teams



[bit.ly/student12563](https://bit.ly/student12563)



# การเข้าร่วมประชุมออนไลน์สำหรับ คอมพิวเตอร์



- 1 เปิดกล้อง
- 2 ปิดไมค์
- 3 เข้าร่วมประชุม

เลือกการตั้งค่าเสียงและวิดีโอของคุณสำหรับ  
**อบรมการใช้งาน Microsoft Teams สำหรับบุคลากร  
สำนักวิทยบริการฯ**

เข้าร่วมในตอนนี้

1 เปิดกล้อง

2 ปิดไมค์

3 เข้าร่วมประชุม

ไมโครโฟนและลำโพงของ...





# เครื่องมือบน Microsoft Teams



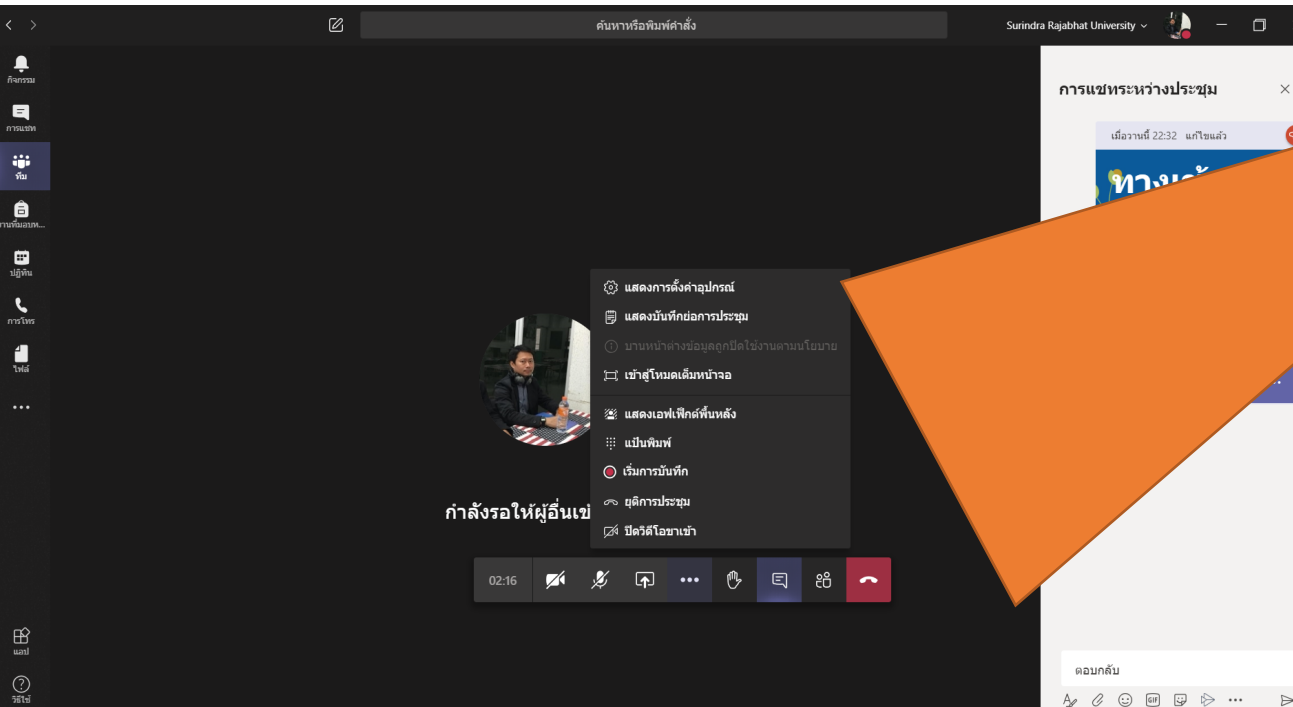
The screenshot shows a Microsoft Teams meeting interface. On the left is a navigation pane with icons for Home, Chat, Meeting, Files, and Recent. The main area shows a meeting with a video feed of a participant and a list of other participants. A context menu is open over the participant list, displaying the following options in Thai:

- แสดงการตั้งค่าอุปกรณ์ (Show device settings)
- แสดงบันทึกย่อการประชุม (Show meeting notes)
- บานหน้าต่างข้อมูลถูกปิดใช้งานตามนโยบาย (Information pane disabled by policy)
- เข้าสู่โหมดเต็มหน้าจอ (Enter full screen)
- แสดงเอฟเฟกต์พื้นหลัง (Show background effects)
- เป็นพินท์ (Pin)
- เริ่มการบันทึก (Start recording)
- ยุติการประชุม (End meeting)
- ปิดวิดีโอขาเข้า (Turn off video)

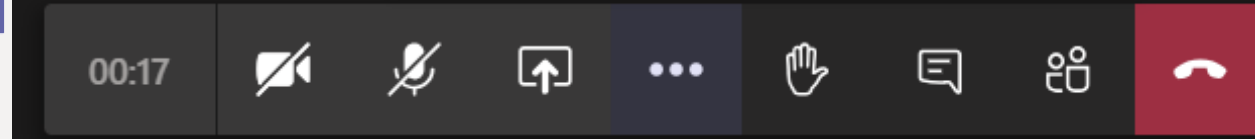
At the bottom of the meeting window, there is a toolbar with icons for mute, video off, screen share, and other controls. The time 00:17 is displayed in the bottom right corner.




# เครื่องมือบน Microsoft Teams



- ⚙️ แสดงการตั้งค่าอุปกรณ์
- 📄 แสดงบันทึกย่อการประชุม
- ℹ️ บานหน้าต่างข้อมูลถูกปิดใช้งานตามนโยบาย
- 🖥️ เข้าสู่โหมดเต็มหน้าจอ
- 👤 แสดงเอฟเฟกต์พื้นหลัง
- 📌 เป็นพินท์
- 🔴 เริ่มการบันทึก
- 📞 ยุติการประชุม
- 🚫 ปิดวิดีโอเข้า



# แอปพลิเคชันบน Ms Teams





# Microsoft Teams



Transform Learning with Microsoft Teams

By: Microsoft | COURSE • BEGINNER

URL [education.microsoft.com/en-us](https://education.microsoft.com/en-us)



## Certificate of course completion

แนะนำคอร์สออนไลน์



**kosin mechoosin**

Has been awarded the certificate for successfully completing the following course:

**Transform Learning with Microsoft Teams**

🕒 Estimated duration: 01:00

✓ Completed: 4/24/2020

Anthony Salcito  
Vice President, Worldwide Education

[education.microsoft.com](https://education.microsoft.com)

เรียนฟรี

ได้เกียรติบัตร

# Q&A